

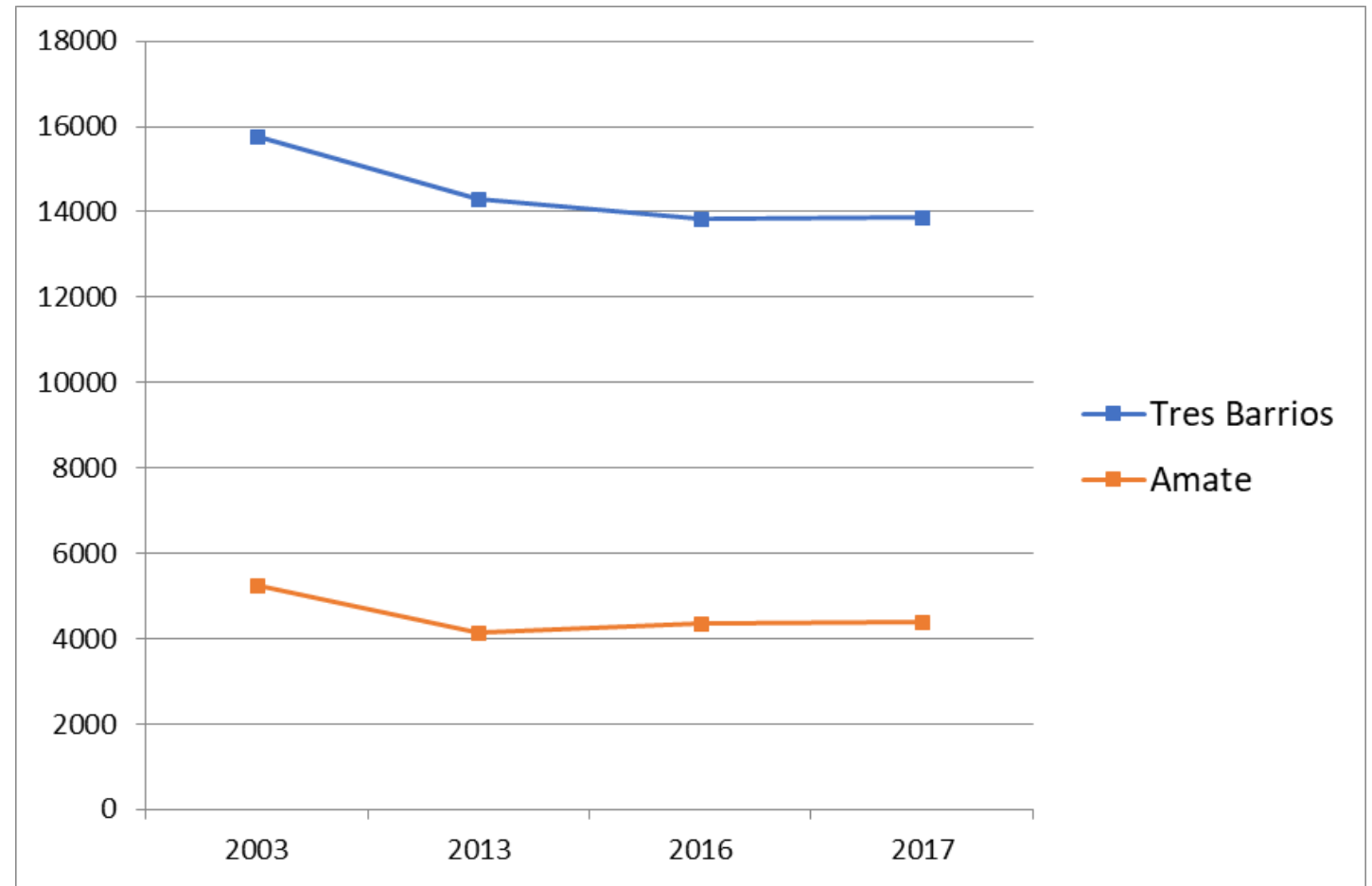
# Actualización del Diagnóstico de la ZNTS Tres Barrios-Amate

---

Máster en Intervención Social, Cultura y Diversidad  
Universidad Pablo de Olavide

# Población Total

	2003	2017
<b>Tres Barrios</b>	15774	13878
<b>Amate</b>	5245	4381
<b>Total</b>	21019	18259



Se observa una **pérdida de población** de un **13,3%**

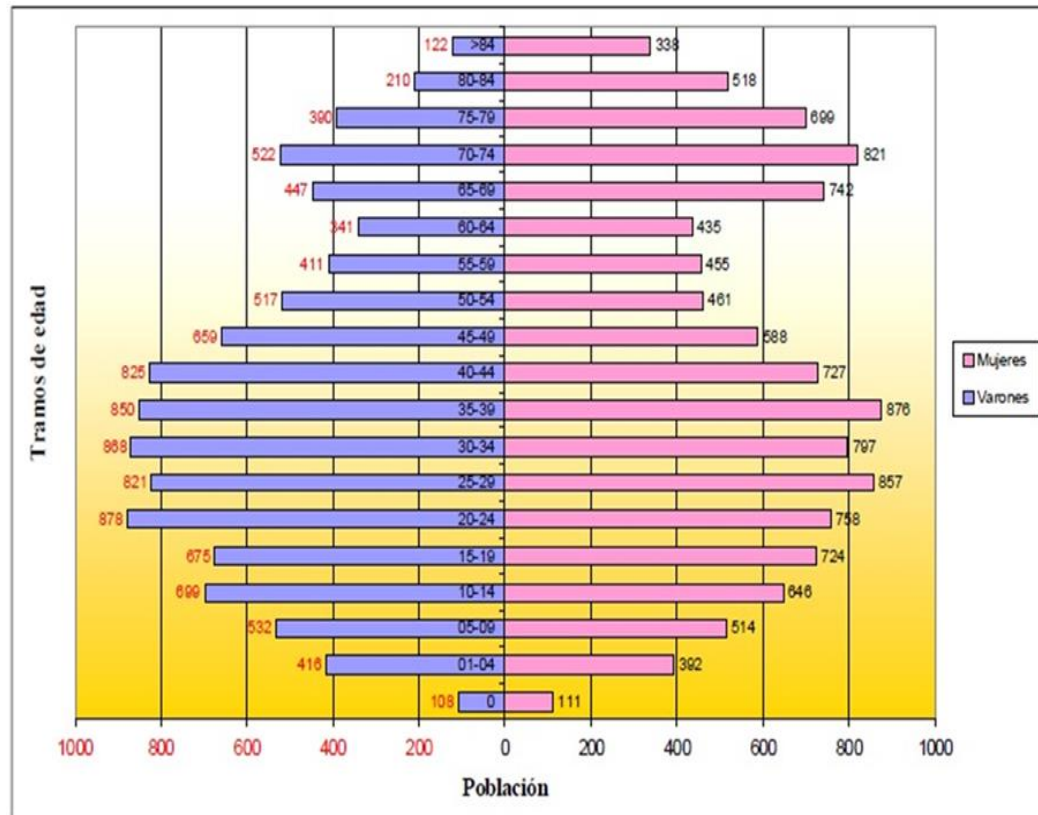
# Población por sexo

	2003		2017	
	Hombres	Mujeres	Hombres	Mujeres
<b>Tres Barrios</b>	7468	8306	6742	7136
<b>Amate</b>	2458	2787	2082	2299
<b>Total</b>	9926	11093	8824	9435

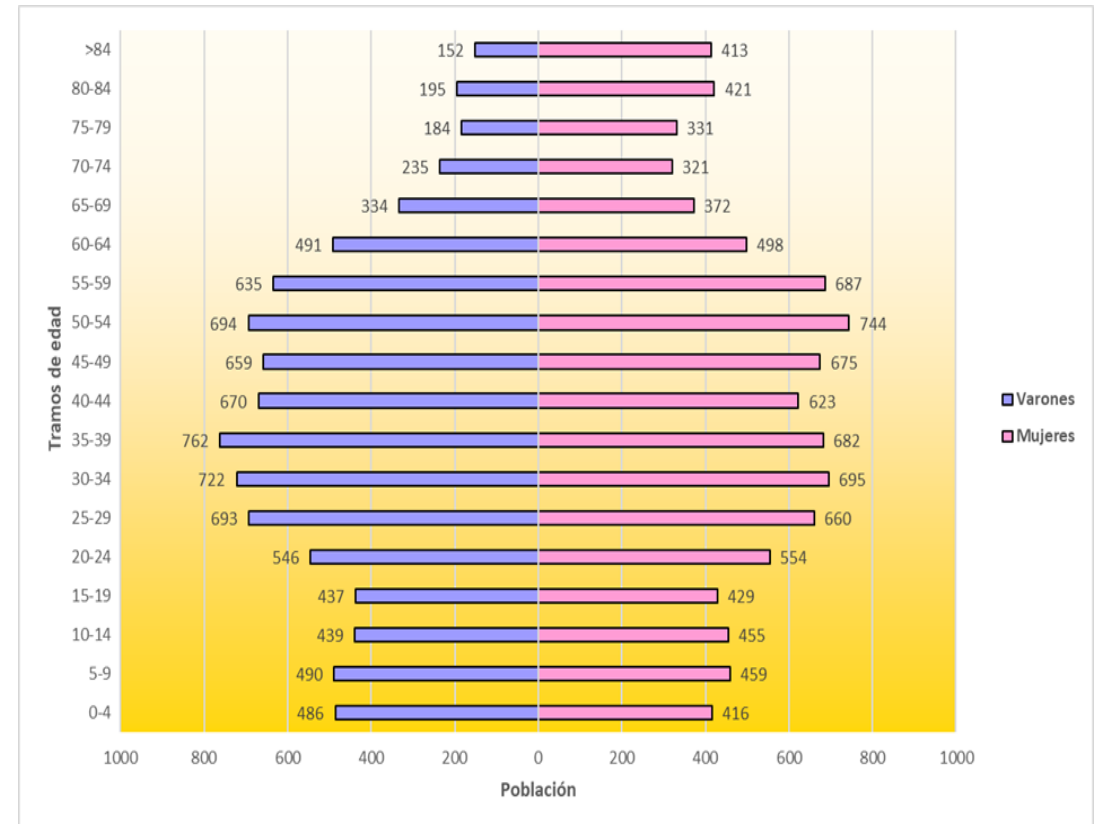
En esta **pérdida de población**, el **60%** han sido **mujeres** y el **40%** hombres

# Población sexo y edad

2003



2017



# Población por edad

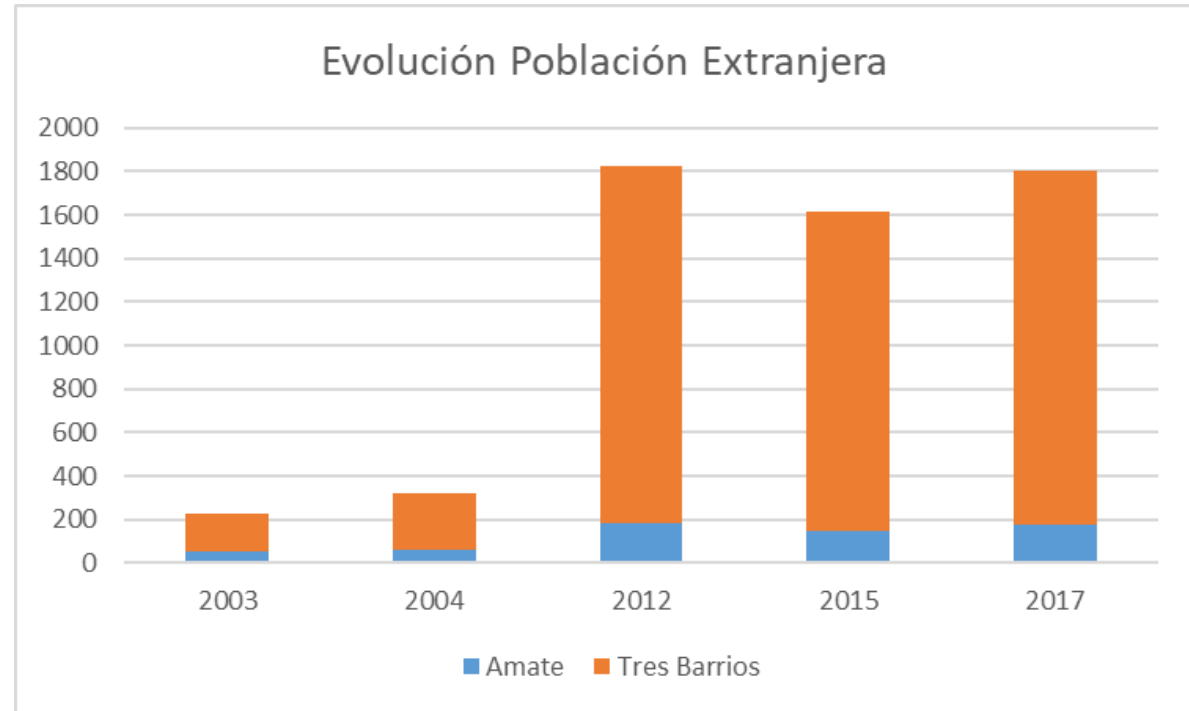
---

- Se observa un **decrecimiento de la población de más de 65 años (especialmente mujeres)** respecto a la población de 2003
- **Descenso en las tasas de envejecimiento:**

	2003	2017
Tres Barrios	23,1	15,8
Amate	19,1	17,3

- **Población más joven en 2017 respecto a 2003**

# Población Extranjera

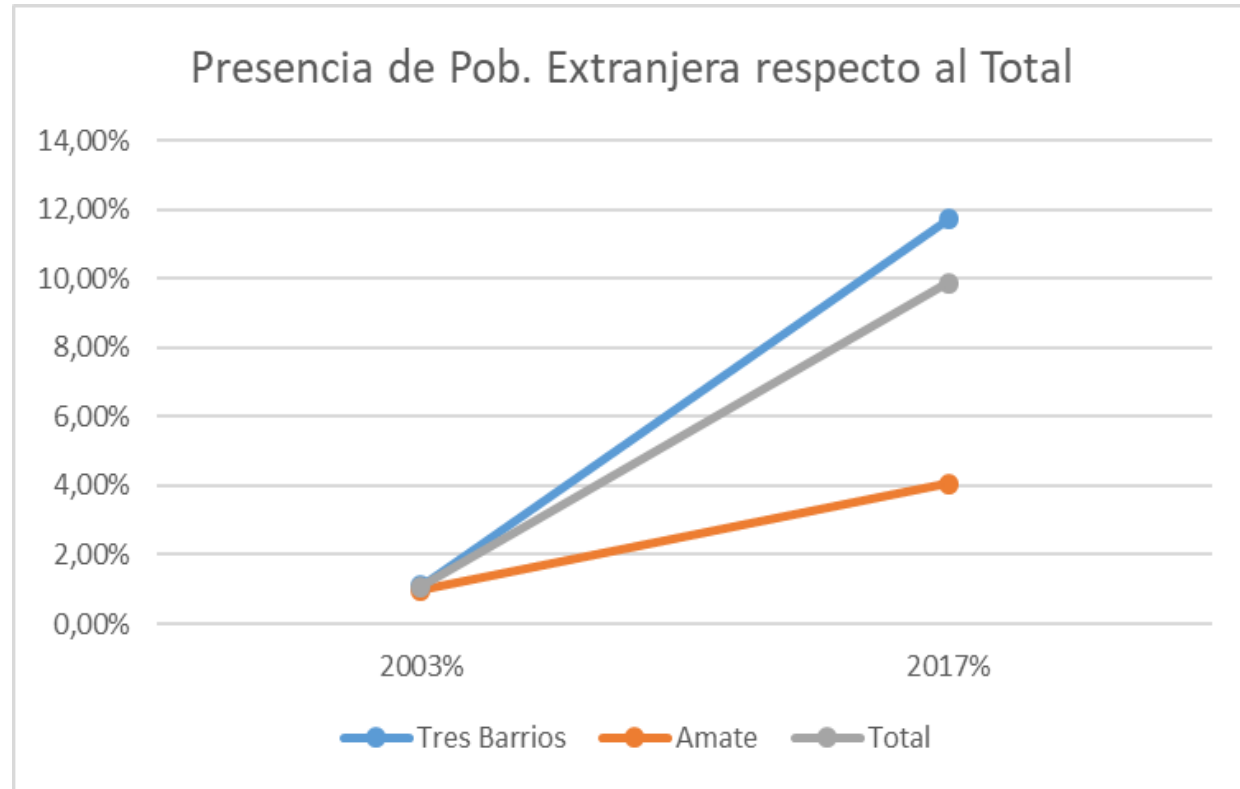


	2003	2017
<b>Tres Barrios</b>	173	1627
<b>Amate</b>	51	178
<b>Total</b>	224	1805

- Se observa un **fuerte crecimiento de población extranjera**
- Diversidad de nacionalidades. En ambos barrios **la población extranjera mayoritaria proviene de Marruecos que representa un 2,7% respecto a la población total** (0,7% en Amate, 3,3% en Tres Barrios)
- La mayor concentración es en Tres Barrios, así como la mayor cantidad de diversidad de nacionalidades.

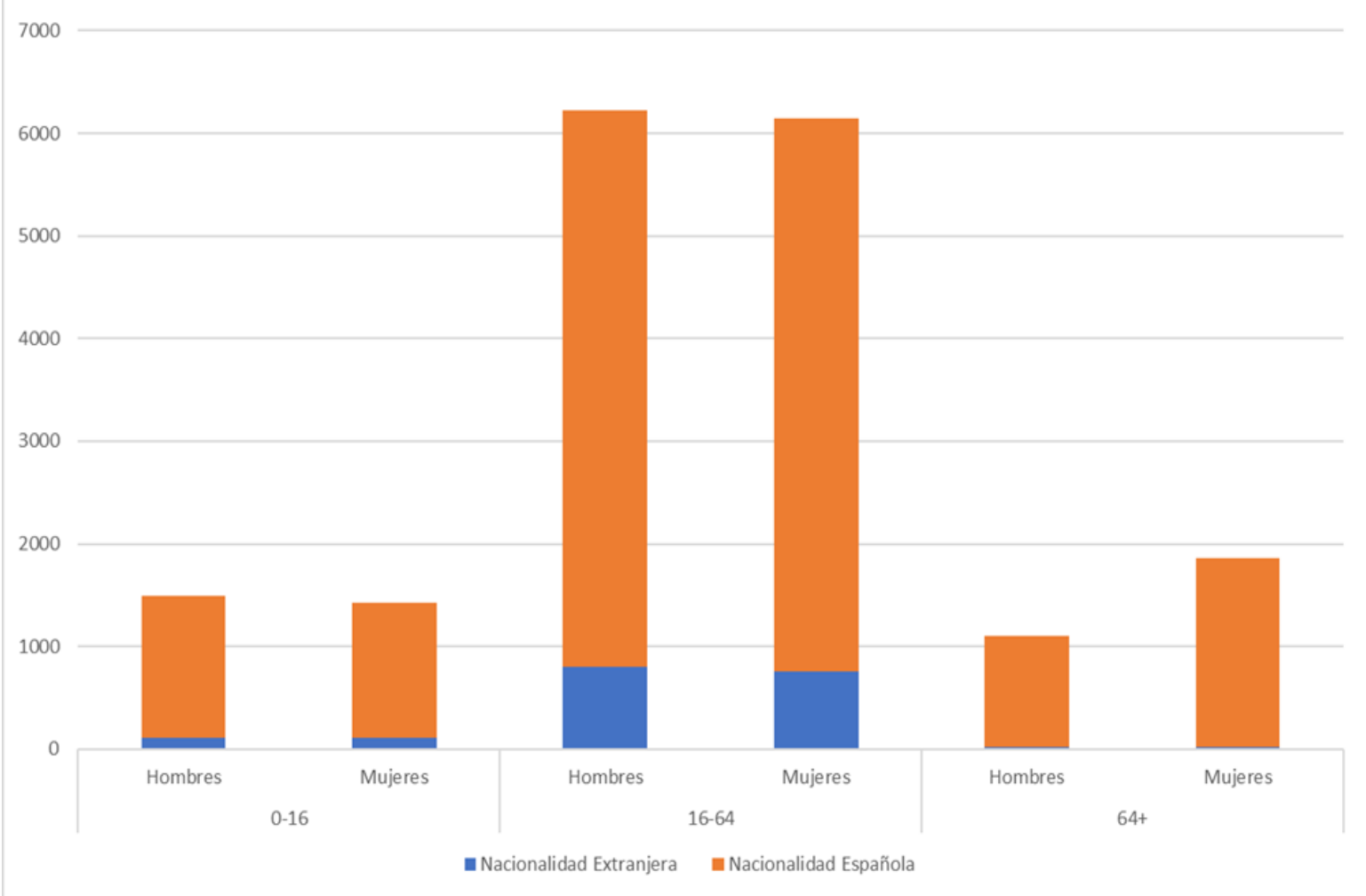
# Población extranjera respecto al total

	2003%	2017%
<b>Tres Barrios</b>	1,10%	11,72%
<b>Amate</b>	0,97%	4,06%
<b>Total</b>	1,07%	9,89%



**En 2017 la presencia es del 9,89% respecto a la población total, frente al 1,07% del 2003**

Tramos de Edad de Población Extranjera en Tres Barrios-Amate (2017)



## Población extranjera por sexo y edad

- La crecida ha sido **mayoritariamente en los tramos de 16-64 años:**
  - Compensar el vaciamiento
  - Población más joven
- Presencia equiparada hombres/mujeres, leve decantamiento hacia población masculina



# Población extranjera respecto a otros barrios

---

Datos 2016 para barrios catalogados como “Zonas Desfavorecidas”:

<b>Sevilla Ciudad</b>	<b>5,1%</b>
Barriada El Cerezo	26,78%
Tres Barrios-Amate	9,74% (2016) -> 9,89% (2017)
Polígono Sur	6,79%
La Plata – Padre Pío – Palmete	5,94%
Polígono Norte – El Vacie	5,13%
Torreblanca	2,29%

Tres Barrios-Amate sería **la segunda zona desfavorecida con mayor población extranjera** de la ciudad de Sevilla

# Conclusiones

---

- Vaciamiento del barrio
- Población más joven en 2017 respecto a 2003
- Fuerte crecimiento de población extranjera